


経皮鎮痛消炎剤

# フェルビナクテープ 35mg 70mg 「NP」 をご使用の患者さんへ

**このテープ剤はライナーに3分割フィルムを採用しています。**  
中央のフィルムをはがして貼れますので、貼りにくい肩、ひじ、腰、等に一人で貼ることができます。

## 貼るときの アドバイス




患部を清潔に  
してください。



患部の汗をよくふき  
とってください。

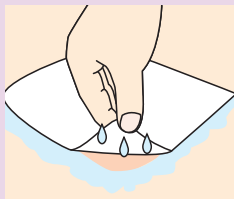


お風呂あがりに貼る  
と、より効果的です。  
(ただし、汗がひいてか  
らにしましょう)



続けて貼る場合は  
時間をあけて皮膚  
を休ませてから貼  
るとかぶれ防止に  
なります。

## はがすときの アドバイス



はがしにくいときは無理  
にはがさず、水やぬる  
ま湯で湿らせて、ゆっく  
りとはがしてください。



角からくるくと巻きな  
がらはずと簡単にはが  
せます。



周囲の皮膚を手で押さ  
えながらゆっくりとはが  
してください。

## 保管方法

開封後は、開封口  
のチャックを合わ  
せてしめて保管し  
てください。



直射日光を避け、  
室温(1～30℃)で  
保管してください。

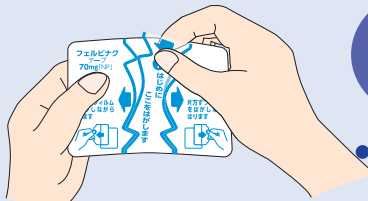


**NO!**



# フェルビナクテープ「NP」の貼り方(例)

中央のフィルムをはがします。



腰に貼る  
場合

粘着面を患部に貼り、左右のフィルムをはがします。

腰



片方のフィルムをはがします。



粘着面を患部に貼り、残りのフィルムをはがします。

ひじ



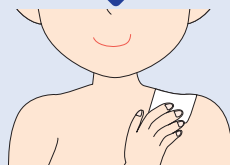
ひざ



肩



皮膚になじむよう  
押さえてください。



- 薬袋に記載の「注意」をよくお読みの上、正しくご使用ください。
- 皮膚が赤くなったり、かゆみが出たときは、使用を中止し、医師・薬剤師にご相談ください。
- 小児の手の届かない所に保管してください。