

経皮鎮痛消炎剤

ジクロフェナクナトリウムテープ「NP」 をご使用の患者さんへ

このテープ剤は貼りやすい3分割フィルムライナーです。

中央のフィルムをはがして貼れますので、貼りにくい肩、ひじ、腰、等に一人で貼ることができます。


貼るときのアドバイス

24時間効果が持続しますので、貼りかえは

1日1回です。



患部を清潔にしてください。



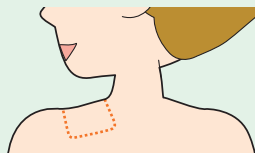
患部の汗をよくふきとってください。



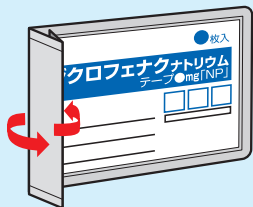
お風呂あがりに貼ると、より効果的です。
(ただし、汗がひいてからにしましょう)



続けて貼る場合は時間をあけて皮膚を休ませてから貼るとかぶれ防止になります。



保管方法

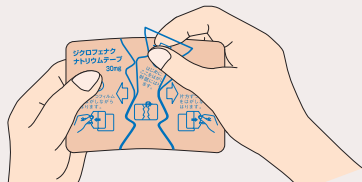


未使用分は袋に入れて開封口を2~3回折り曲げ、涼しい所に保管してください。

- 薬袋に記載の「注意」をよくお読みの上、正しくご使用ください。
- 処方された患者さん以外はお使いにならないでください。
- 損傷皮膚及び粘膜に使用しないでください。
- 湿疹又は発疹の部位に使用しないでください。
- 皮膚が赤くなったり、かゆみが出たときは、使用を中止し、医師・薬剤師にご相談ください。

ジクロフェナクナトリウムテープ「NP」 の貼り方(例)

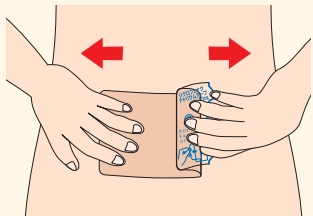
中央のフィルムをはがします。



腰に貼る
場合

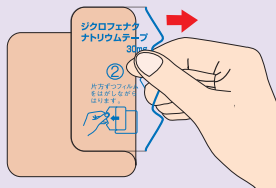
粘着面を患部に貼り、左右の
フィルムをはがします。

腰

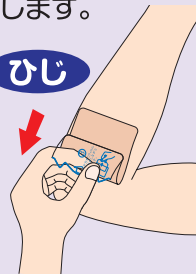


片方のフィルムをはがします。

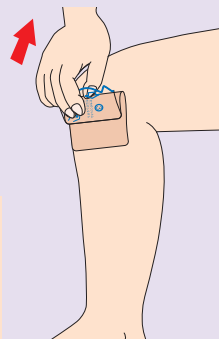
肩、ひじ、
ひざに
貼る場合



粘着面を患部に貼り、残りのフィルムを
はがします。

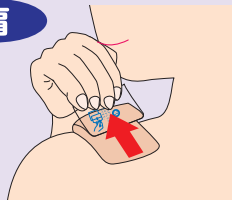


ひじ



ひざ

肩



皮膚になじむよう
押さえてください。

