

経皮鎮痛消炎剤

# ジクロフェナクナトリウムテープ「NP」 をご使用の患者さんへ

**このテープ剤は貼りやすい3分割フィルムライナーです。**

中央のフィルムをはがして貼れますので、貼りにくい肩、ひじ、腰、等に一人で貼ることができます。


貼るときのアドバイス

24時間効果が  
持続しますので、  
貼りかえは

**1日1回**です。



患部を清潔に  
してください。



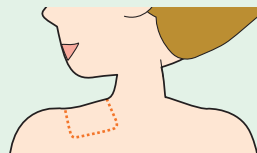
患部の  
汗をよく  
ふきとって  
ください。



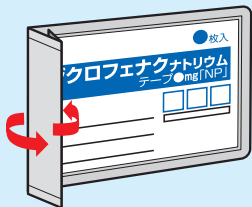
お風呂あがりに  
貼ると、より  
効果的です。  
(ただし、汗が  
ひいてからに  
しましょう)



続けて貼る場合は時間を  
あけて皮膚を休ませて  
から貼るとかぶれ防止に  
なります。



保管方法

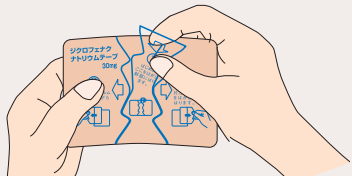


未使用分は袋に入れて開封口を2~3回折り  
曲げ、涼しい所に保管してください。

- 薬袋に記載の「注意」をよくお読みの上、正しくご使用ください。
- 処方された患者さん以外はお使いにならないでください。
- 損傷皮膚及び粘膜に使用しないでください。
- 湿疹又は発疹の部位に使用しないでください。
- 皮膚が赤くなったり、かゆみが出たときは、使用を中止し、医師・薬剤師にご相談ください。

# ジクロフェナクナトリウムテープ「NP」 の貼り方(例)

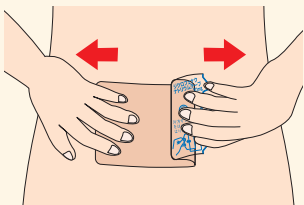
中央のフィルムをはがします。



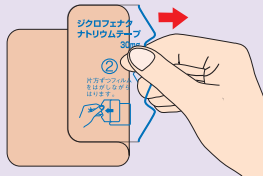
腰に貼る  
場合

粘着面を患部に貼り、左右の  
フィルムをはがします。

腰



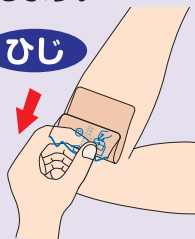
片方のフィルムをはがします。



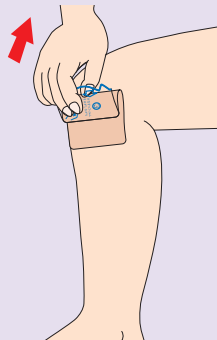
肩、ひじ、  
ひざに  
貼る場合

粘着面を患部に貼り、残りのフィルムを  
はがします。

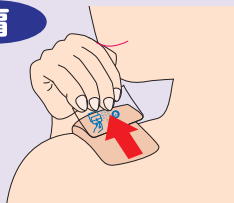
ひじ



ひざ



肩



皮膚になじむよう  
押さえてください。

