

# アトモキセチン内用液0.4%「ニプロ」の使用法

ご使用の際は、この使用説明書に従って服用してください。

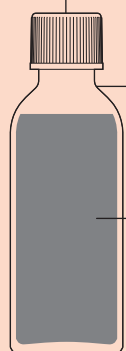
## 製品内容

プラスチックキャップ  
(安全キャップ<sup>注1)</sup>)

アダプター

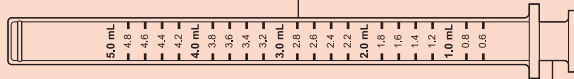
ピペット (5mL)

カップ

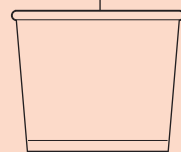


ボトル  
(褐色ガラス瓶)

本剤<sup>注2)</sup>



ピストン



注1) お子さまの誤飲を防ぐため、お子さまには開けにくい安全キャップを採用しています。

注2) 本剤は無色澄明な液体です(1mL中アトモキセチン(有効成分)4mgを含有)。ここではわかりやすいように **灰色** で示しています。

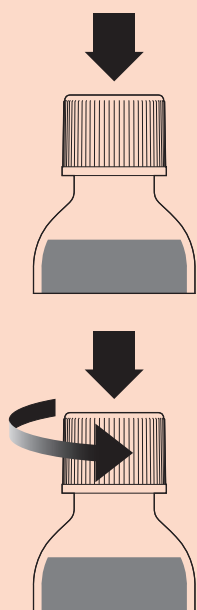
## 注意事項

- お子さまが服用する場合は必ず保護者が服用させてください。
- お子さまの手の届かないところに保管してください。
- お子さまが誤ってアダプターを飲み込まないように注意してください。
- 手などについたらすぐに水で洗ってください。
- この薬の成分は、目への刺激性があります。目に入った場合はすぐに水で洗い流し、医師に相談してください。
- 直射日光を避け、室温で、ボトルをたてて保管してください。
- 使用中、薬液に異常が見られた場合は、服用を中止し、医師または薬剤師に相談してください。
- 開封後45日を経過した製品は服用しないでください。
- 薬剤師などの医療関係者から使用期限について指示があった場合は、その指示を守ってください。

## 使用方法

1

安全キャップを  
採用しています。



テーブルなどの平らなところにボトルをおき、プラスチックキャップ(以下、キャップ)を強く押しながら、キャップを矢印の方向(反時計回り)に回して開けます。

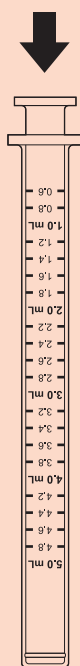
2

アダプターの取付け  
は開封時のみです。




アダプターをボトルのくちにしっかりと押し込んでください。ボトルを誤って倒さないように注意してください。一度付けたアダプターは取り外しません。

3



ピストンが止まるまで押し下げて、中の空気を出してください。

4



ピペットをアダプターの奥まで差し込んでください。